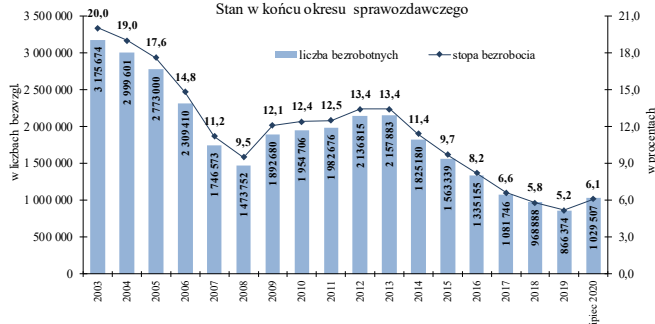


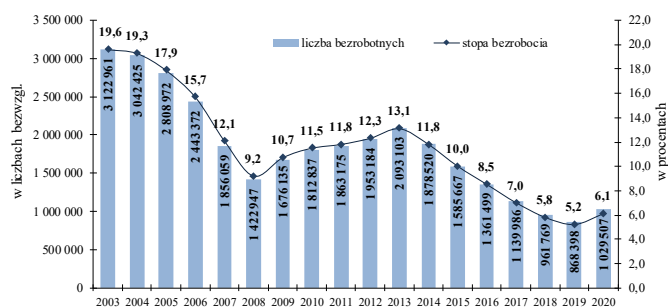
BEZROBOCIE REJESTROWANE W POLSCE

Raport miesięczny – lipiec 2020 r.

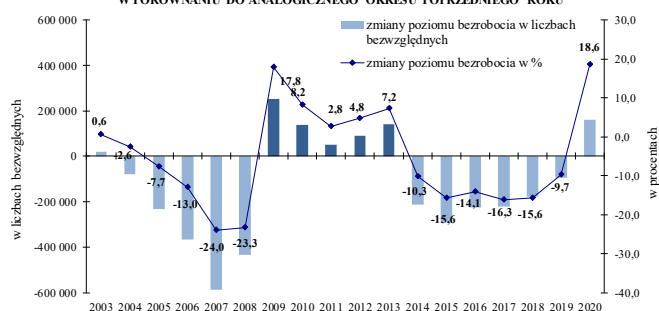
LICZBA ZAREJESTROWANYCH BEZROBOTNYCH
I STOPA BEZROBOCIA W LATACH 2003-2020
Stan w końcu okresu sprawozdawczego



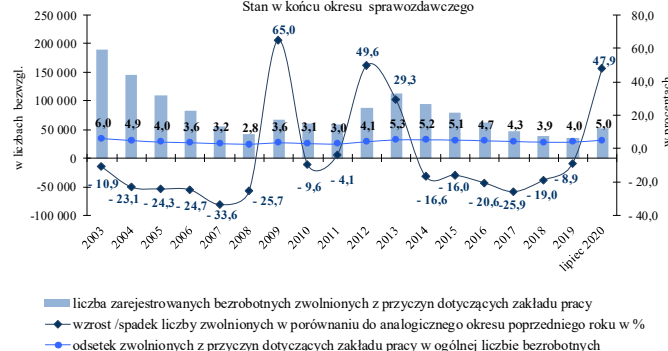
LICZBA ZAREJESTROWANYCH BEZROBOTNYCH
I STOPA BEZROBOCIA W KOŃCU LIPCA W LATACH 2003-2020
Stan w końcu okresu sprawozdawczego



ZMIANY POZIOMU BEZROBOCIA W KOŃCU LIPCA W LATACH 2003-2020
W PORÓWNIANIU DO ANALOGICZNEGO OKRESU POPRZEDNIEGO ROKU



ZWOLNIENI Z PRZYZYNY DOTYCZĄCYCH ZAKŁADU PRACY
W LATACH 2003-2020
Stan w końcu okresu sprawozdawczego



W latach 2003 - 2008 z roku na rok obserwowano stałą tendencję spadku bezrobocia rejestrowanego. **W końcu 2003 r. w urzędach pracy zarejestrowanych było 3 175,7 tys. osób, a wskaźnik bezrobocia wyniósł 20%.** Do końca 2007 r. zarówno liczba, jak i stopa bezrobocia rejestrowanego zmniejszały się coraz szybciej. Najwyższą dynamikę spadku bezrobocia odnotowano w 2007 r. (24,4% w porównaniu do stanu z końca 2006 r.). W końcu 2009 r. po raz pierwszy od kilku lat bezrobocie zwiększyło się do 1 892,7 tys. osób, czyli wzrost poziomu bezrobocia w skali roku wyniósł 418,9 tys. osób, tj. 28,4%. Stopa bezrobocia wyniosła 12,1%, tj. wzrosła o 2,6 p. p. W kolejnych latach obserwowaliśmy systematyczny wzrost zarówno liczby, jak i stopy bezrobocia rejestrowanego. W końcu 2013 r. roczna dynamika wzrostu bezrobocia wyniosła 1,0%, tj. liczba bezrobotnych zwiększyła się o 21,1 tys. osób do 2 157,9 tys., a wskaźnik bezrobocia wyniósł 13,4%. **W latach 2014-2019 utrzymywał się trend spadkowy poziomu bezrobocia w Polsce.** W końcu 2014 r. liczba bezrobotnych wyniosła 1 825,2 tys. osób, (spadek w skali roku o 15,4%). W 2018 r. po raz pierwszy od 30 lat **liczba osób bezrobotnych w końcu roku spadła poniżej 1 miliona osób** i wyniosła 968,9 tys. osób (spadek r/r o 10,4%), a stopa bezrobocia spadła do 5,8%. Rekordowo niską liczbę bezrobotnych odnotowano w październiku 2019 r. - 840,5 tys. osób, a stopa bezrobocia wyniosła wówczas 5,0%. W końcu 2019 r. liczba bezrobotnych ukształtowała się na poziomie 866,4 tys., a stopa 5,2%.

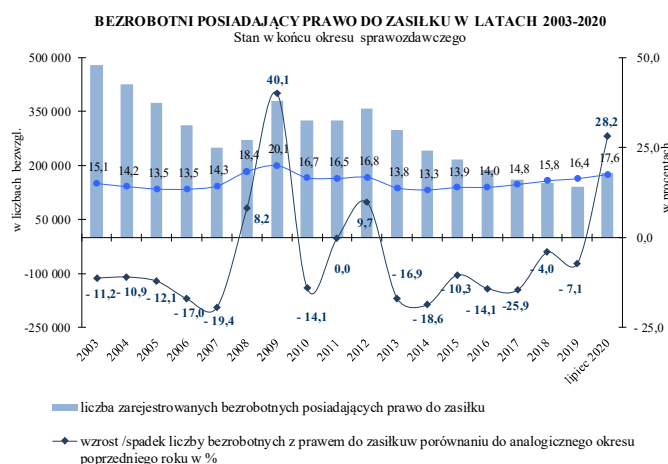
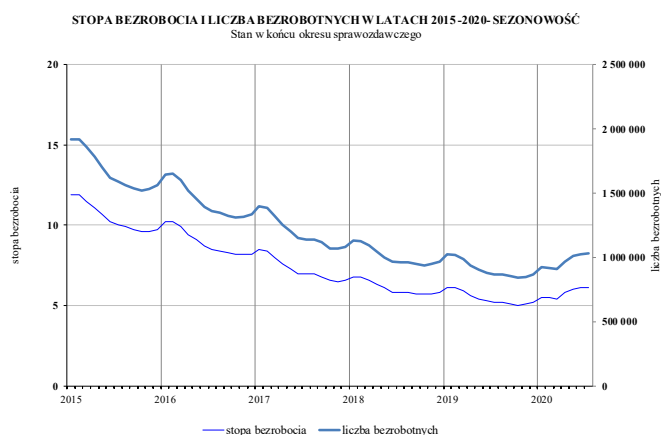
Wybuch epidemii COVID-19 wpłynął na poziom rejestrowanego bezrobocia w Polsce. W końcu lipca 2020 r. w urzędach pracy zarejestrowanych było 1 029,5 tys. bezrobotnych. W porównaniu do analogicznego miesiąca 2019 r. liczba bezrobotnych wzrosła o 161,1 tys. osób, tj. 18,6%. Liczba bezrobotnych poprzednio pracujących wzrosła o 19,9%, zaś liczba dotychczas niepracujących wzrosła o 9,5%.

W końcu lipca 2020 r. w porównaniu do stanu sprzed roku **poziom bezrobocia wzrósł we wszystkich województwach**, a wzrost kształtował się w przedziale od 11,6% w łódzkim do 30,7% w wielkopolskim.

Stopa bezrobocia w końcu lipca 2020 r. wyniosła 6,1% i była o 0,9 p. p. wyższa niż przed rokiem.

Należy dodać, że odnosząc stan bezrobocia z końca lipca br. do liczby zarejestrowanych w końcu lutego br., czyli przed ogłoszeniem stanu epidemii na obszarze Rzeczypospolitej Polskiej, poziom bezrobocia zwiększył się o 109,6 tys. osób (tj. o 11,9%), a stopa bezrobocia rejestrowanego wzrosła o 0,6 punktu proc.

W końcu lipca 2020 r. w urzędach pracy zarejestrowanych było 51,9 tys. osób zwolnionych z przyczyn dotyczących zakładu pracy (wobec 35,1 tys. przed rokiem). Tym samym w ciągu roku statystyka ta wzrosła o 16,8 tys. osób, tj. o 47,9%. Osoby zwolnione z przyczyn dotyczących zakładu pracy stanowiły 5% zarejestrowanych bezrobotnych.



Sezonowość od lat stanowiła podstawową cechę polskiego rynku pracy i oznaczała wzrost bezrobocia w miesiącach rozpoczynających i kończących rok. Miesiące wiosenne były okresami spadku liczby zarejestrowanych bezrobotnych, co wynikało m.in. z rozpoczynania prac sezonowych w budownictwie i rolnictwie, a także rozpoczynania się sezonu turystycznego. Z kolei na przełomie roku z powodu napływu do bezrobocia osób, którym wygaszały wówczas umowy o pracę oraz powrót do bezrobocia osób wykonujących subsydiowane zatrudnienie liczba bezrobotnych wzrastała. Równocześnie w miesiącach kończących rok liczba bezrobotnych wyłączanych z ewidencji zmniejszała się.

W lipcu br. obserwowana od lat stała tendencja spadku bezrobocia w tym miesiącu została zachwiana z uwagi na trwającą epidemię i tym samym ograniczoną liczbę ofert pracy. W końcu lipca 2020 r. w porównaniu do stanu z końca czerwca 2020 r., liczba bezrobotnych wzrosła o 3 tys. osób, tj. o 0,3%. Dotąd wzrost bezrobocia w końcu lipca w stosunku do stanu z końca czerwca wystąpił na początku lat 90-tych ubiegłego wieku, w latach 1999-2002 oraz w 2009 r. Niemniej jednak obecna sytuacja związana z epidemią jest nieporównywalna z żadną inną. Z drugiej strony należy dodać, że wprowadzie w końcu lipca br. poziom bezrobocia był wyższy niż w końcu czerwca br., ale dynamika wzrostu była słabsza – wyniosła 1,5% w czerwcu br. w porównaniu do maja br. wobec 0,3% w lipcu br. w zestawieniu z czerwcem br.

Stopa bezrobocia w końcu lipca 2020 r. w porównaniu do końca czerwca 2020 r. pozostała bez zmian, podczas gdy w czerwcu w porównaniu do maja br. wzrosła o 0,1 p. p.

Wraz z napływem do bezrobocia osób poprzednio pracujących rośnie odsetek osób uprawnionych do zasiłku dla bezrobotnych. **W końcu lipca 2020 r. w urzędach pracy zarejestrowanych było 180,8 tys. bezrobotnych, którym przysługiwało prawo do zasiłku** (wobec 141 tys. przed rokiem) i stanowili oni **17,6% ogółu zarejestrowanych bezrobotnych**. Tym samym w skali roku nastąpił wzrost liczby bezrobotnych z prawem do zasiłku o 39,7 tys. osób, tj. o 28,2%.

Wyższy niż przeciętny udział osób z prawem do zasiłku zanotowano wśród zarejestrowanych bezrobotnych powyżej 50 roku życia (20,1%).

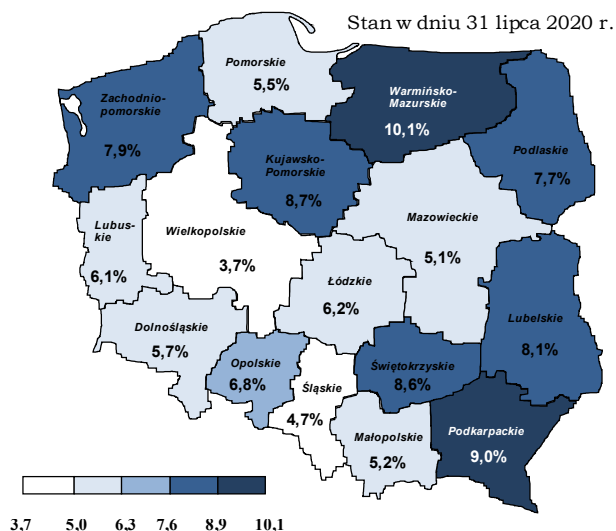
Od lat wysoki pozostawał stopień terytorialnego zróżnicowania bezrobocia w Polsce. To wynik zarówno nierównomiernego rozwoju społeczno-gospodarczego regionów, jak i ich położenia geograficznego. Terytorialne zróżnicowanie, mierzone różnicą pomiędzy najniższą i najwyższą wartością wskaźnika bezrobocia, wahało się.

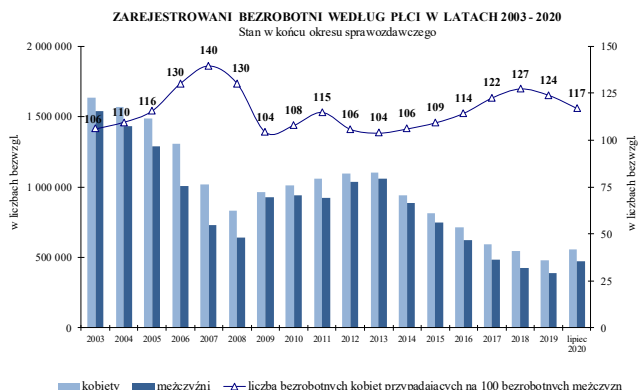
W końcu lipca 2020 r. **różnica pomiędzy najniższą i najwyższą stopą bezrobocia w województwach wyniosła 6,4 p. p.** (wielkopolskie 3,7%, warmińsko-mazurskie 10,1%) wobec 6 p. p. przed rokiem.

Wskaźnik bezrobocia na koniec lipca br. wzrósł w stosunku do lipca 2019 r. we wszystkich województwach, największy wzrost miał miejsce w województwie zachodniopomorskim (o 1,4 p. p.), zaś najniższy wzrost odnotowano w województwach mazowieckim i łódzkim (o 0,6 p. p.).

STOPA BEZROBOCIA REJESTROWANEGO WEDŁUG WOJEWÓDZTW

Stan w dniu 31 lipca 2020 r.

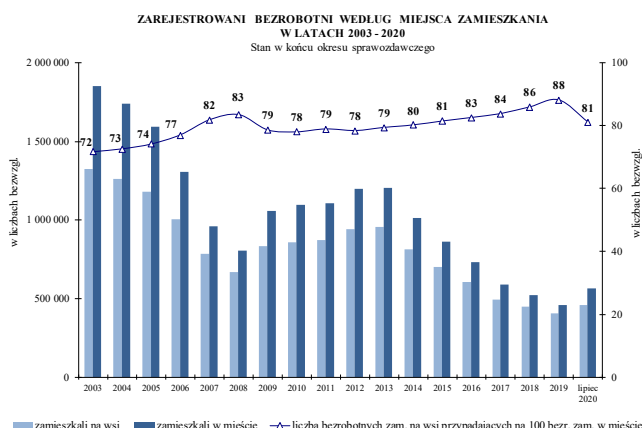




W latach 2003 - 2007 zdecydowanie szybciej zmniejszała się liczba bezrobotnych mężczyzn niż kobiet, co miało swoje odzwierciedlenie we wzroście odsetka kobiet wśród ogółu zarejestrowanych. W końcu 2002 r. kobiety zarejestrowane w urzędach pracy stanowiły 51,2% ogółu bezrobotnych, a w końcu 2007 r. 58,2%. Po okresie wahań w latach 2008-2013, udział kobiet w ogólnej liczbie bezrobotnych wzrastał od 51,5% w końcu 2014 r. do 56,0% w końcu 2018 r. W końcu 2019 r. udział ten spadł do wielkości 55,3%.

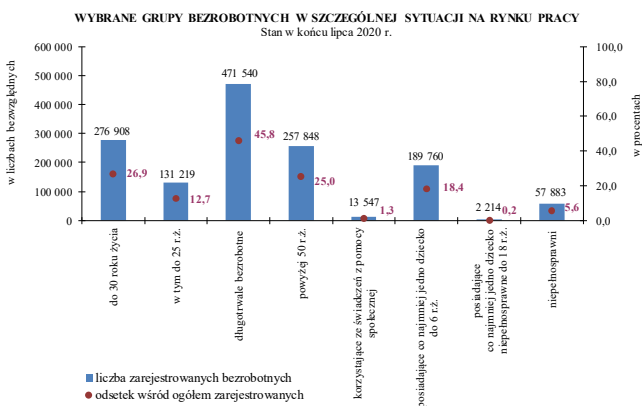
W końcu lipca 2020 r. w ewidencji bezrobotnych znajdowało się 555 tys. kobiet oraz 474,5 tys. mężczyzn. W porównaniu do końca lipca 2019 r., populacja bezrobotnych kobiet wzrosła o 59,9 tys. osób (tj. o 12,1%), a liczba bezrobotnych mężczyzn wzrosła o 101,2 tys., tj. o 27,1%. Oznacza to, że zmiany na rynku pracy w związku z epidemią bardziej dotknęły mężczyzn.

Odsetek kobiet w ogólnej liczbie bezrobotnych wyniósł 53,9% wobec 57% przed rokiem. **Na 100 bezrobotnych mężczyzn przypadało 117 kobiet (przed rokiem na 100 mężczyzn przypadały 133 kobiety).**



Na wsi mieszkało ok. 40% ludności Polski, natomiast wśród bezrobotnych mieszkańcy wsi stanowili już ok. 45%. W okresach poprawy sytuacji na rynku pracy wyższa dynamika spadku dotyczyła bezrobotnych zamieszkałych w mieście niż na wsi. Równocześnie jednak w okresach wyraźnego pogorszenia sytuacji również szybciej wzrastała liczba bezrobotnych zamieszkałych w mieście.

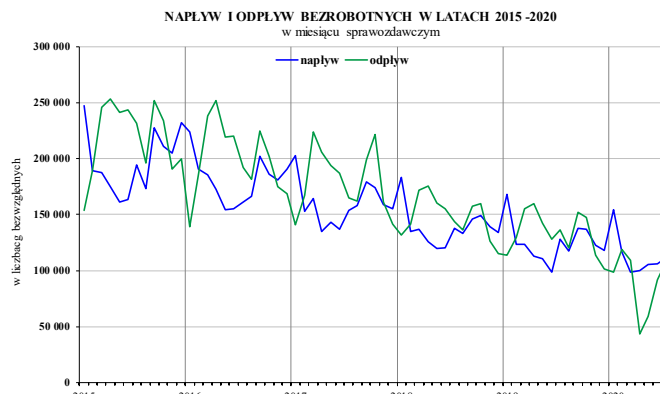
W końcu lipca 2020 r. w urzędach pracy zarejestrowanych było 460,9 tys. bezrobotnych zamieszkałych na wsi. W porównaniu do stanu z końca lipca 2019 r., liczba bezrobotnych zamieszkałych na wsi zwiększyła się o 16,3%, przy wzroście liczby zamieszkałych w mieście o 20,5%. Odsetek zamieszkałych na wsi wśród zarejestrowanych bezrobotnych wyniósł 44,8% wobec 45,6% przed rokiem.



W art. 49 ustawy o promocji zatrudnienia i instytucjach rynku pracy wyszczególniono grupy osób uznanych za będące w szczególnej sytuacji na rynku pracy. **W końcu lipca 2020 r. status osoby w szczególnej sytuacji na rynku pracy posiadało 828,2 tys. osób, co oznaczało, że około 80 na 100 bezrobotnych spełniało kryteria by być zaliczonym do tej kategorii.** Osoba mogła spełniać kryteria by jednocześnie być zakwalifikowaną do kilku grup w szczególnej sytuacji.

Najbardziej liczną zbiorowość tworzyli długotrwale bezrobotni – 471,5 tys. osób, tj. 45,8% ogółu zarejestrowanych, bezrobotni do 30 roku życia (276,9 tys. osób, tj. 26,9%) oraz bezrobotni powyżej 50 roku życia (257,8 tys. osób, tj. 25%).

Ministerstwo Rodziny, Pracy i Polityki Społecznej Departament Rynku Pracy



Kształtowanie się poziomu bezrobocia zależało od wielkości i dynamiki zmian w napływie i odpływie z bezrobocia. Obie te wielkości charakteryzowały się wysokimi wahaniami wynikającymi przede wszystkim z sezonowości, ale w bieżącym roku również ze stanu epidemii.

W lipcu 2020 r. napływ do bezrobocia był wyższy od odpływu, co przełożyło się na wzrost liczby bezrobotnych zarejestrowanych w urzędach pracy w końcu miesiąca. W lipcu widoczne były jednak pewne symptomy poprawy sytuacji na rynku pracy.

W lipcu 2020 r. w urzędach pracy zarejestrowało się 111,4 tys. osób (o 16,3 tys. osób, tj. o 12,7% mniej niż w analogicznym miesiącu 2019 r.), **a odpływ bezrobotnych wyniósł 108,4 tys. osób** (spadek w stosunku do lipca 2019 r. o 28 tys. osób, tj. o 20,5%).

W lipcu 2020 r. **pracę podjęło 69,4 tys. bezrobotnych, tj. o 13,7% więcej niż rok wcześniej.** Liczba osób podejmujących pracę niesubsydiowaną wzrosła o 21,9% do 59,5 tys. osób, a subsydiowaną spadła o 19,1% do 9,9 tys. osób.

W lipcu 2020 r. aktywnymi programami rynku pracy (tj. praca subsydiowana, szkolenie, staż, przygotowanie zawodowe w miejscu pracy i praca społecznie użyteczna) objęto 21,3 tys. osób, wobec 24,9 tys. osób w analogicznym miesiącu 2019 r. – spadek o 14,2%.

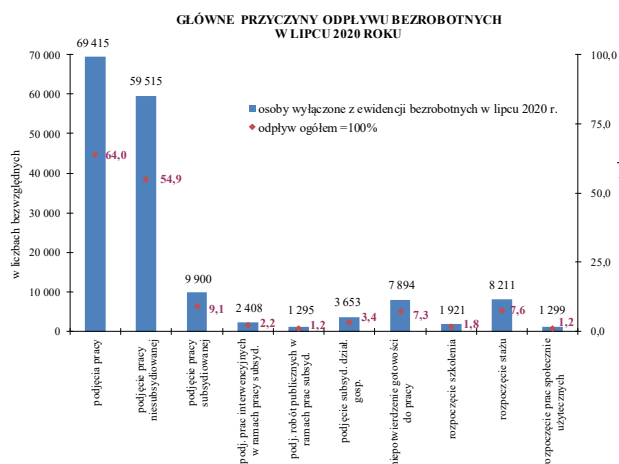
Niepotwierdzenie gotowości do pracy było powodem wyłączenia z ewidencji bezrobotnych 7,9 tys. osób w lipcu 2020 r. (spadek w stosunku do lipca 2019 r. o 73,8%).

W lipcu 2020 r. z form aktywizacji zawodowej, wprowadzonych nowelizacją ustawy o promocji zatrudnienia i instytucjach rynku pracy, która weszła w życie 27.05.2014 r. (wymienionych na wykresie obok), skorzystało 795 osób, z czego najwięcej, bo 458 osób podjęło pracę poza miejscem zamieszkania w ramach bonu na zasiedlenie.

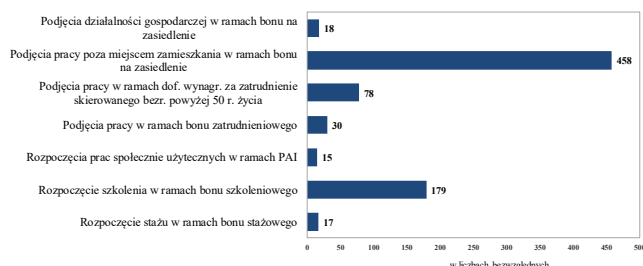
Liczba osób objętych omawianymi formami aktywizacji zawodowej w lipcu 2020 roku była o 423 osoby (tj. o 34,7%) niższa niż w lipcu 2019 r.

W latach 2012-2017 z roku na rok zwiększała się liczba ofert pracy będących w dyspozycji urzędów pracy, a tym samym przy spadku liczby bezrobotnych w ciągu ostatnich 6 lat zmniejszała się liczba bezrobotnych przypadających na 1 ofertę pracy z 24 osób w 2012 r. do 8 osób w 2016 r. i 5 osób w 2018 oraz 2019 r.

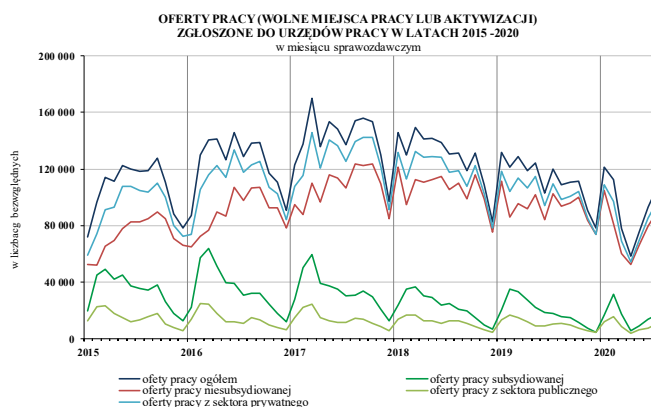
W lipcu 2020 roku do urzędów pracy zgłoszono 105,9 tys. wolnych miejsc pracy i aktywizacji zawodowej¹, tj. o 13,9 tys. ofert (o 11,6%) mniej niż przed rokiem, ale też o 12,7 tys. (o 13,7%) więcej niż w czerwcu br. Liczba bezrobotnych przypadających na 1 ofertę pracy w lipcu 2020 r. wyniosła 6 osób wobec 7 osób w czerwcu 2020 r. i 4 osób w lipcu 2019 r.



BEZROBOTNI OBJĘCI WYBRANYMI FORMAMI AKTYWIZACJI ZAWODOWEJ W LIPCU 2020 ROKU



Uwaga! W omawianym miesiącu żadna osoba nie została objęta takimi formami aktywizacji zawodowej, jak grant na teleprace, podjęcie pracy w ramach świadczenia aktywizacyjnego, podjęcie pracy w ramach refundacji składek na ubezpieczenie społeczne, skierowania do agencji zatrudnienia w ramach zlecenia działań aktywizacyjnych.



Opracowanie: Wydział Analiz i Statystyki (AB)

¹ Nazewnictwo „wolne miejsca pracy i aktywizacji zawodowej” wprowadzone zostało do sprawozdawczości począwszy od sierpnia 2010 r. i jest zgodne z zapisami ustawy z dnia 19 lipca 2008 r. o zmianie ustawy o promocji zatrudnienia i instytucjach rynku oraz o zmianie niektórych innych ustaw (Dz. U. z 2009 r. Nr 6 poz. 33). Dane są porównywalne z informacjami nt. ofert pracy gromadzonymi w latach wcześniejszych.